

ARCHITECT COLLECTION

**DETREMMERIE**  
BATHROOM FURNITURE

OPMERKINGEN / REMARQUES: YV@DETREMMERIE.BE

WT260A-B / WT360A-B-F



TECHNISCHE FICHE  
FICHE TECHNIQUE

45

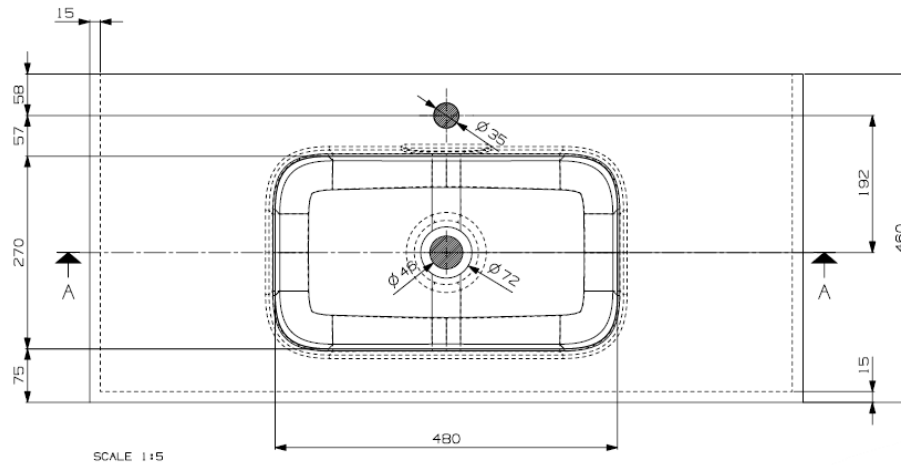
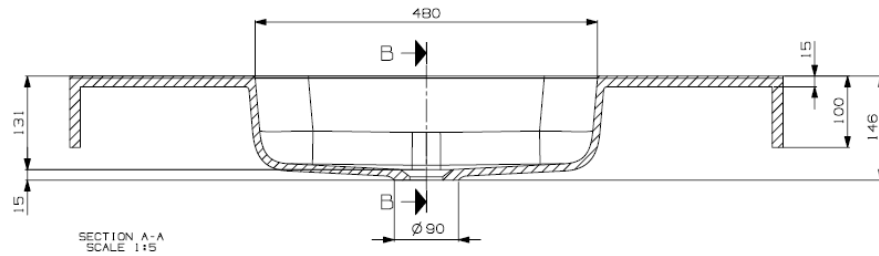
48 x 27

# DETREMMERIE

BATHROOM FURNITURE

OPMERKINGEN / REMARQUES: YV@DETREMMERIE.BE

## WASKOM A (Z) / SIMPLE VASQUE A (Z)



TECHNISCHE FICHE  
FICHE TECHNIQUE

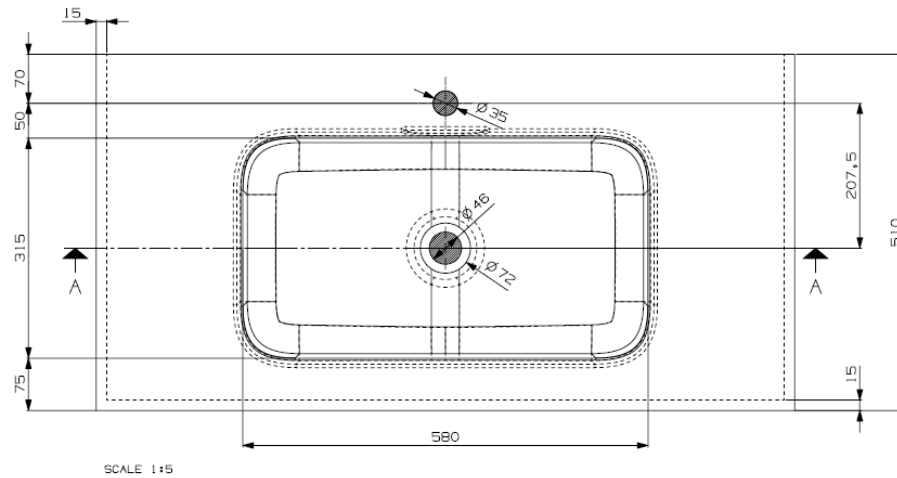
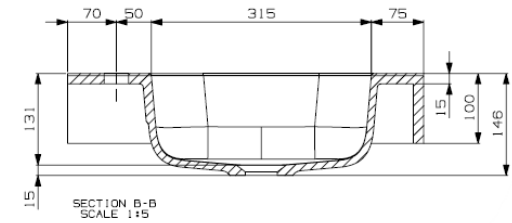
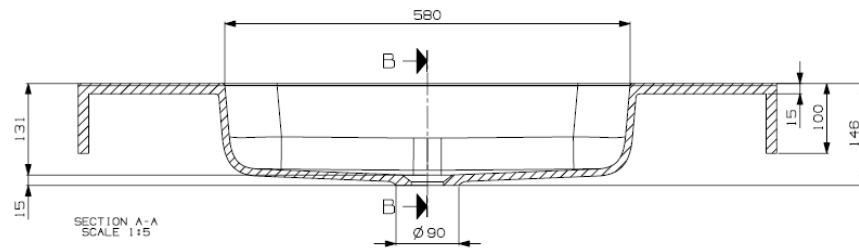
45

58 x 27

DETREMMERIE  
BATHROOM FURNITURE

OPMERKINGEN / REMARQUES: GS@DETREMMERIE.BE

WASKOM B (Z) / SIMPLE VASQUE B (Z)



TECHNISCHE FICHE  
FICHE TECHNIQUE

45

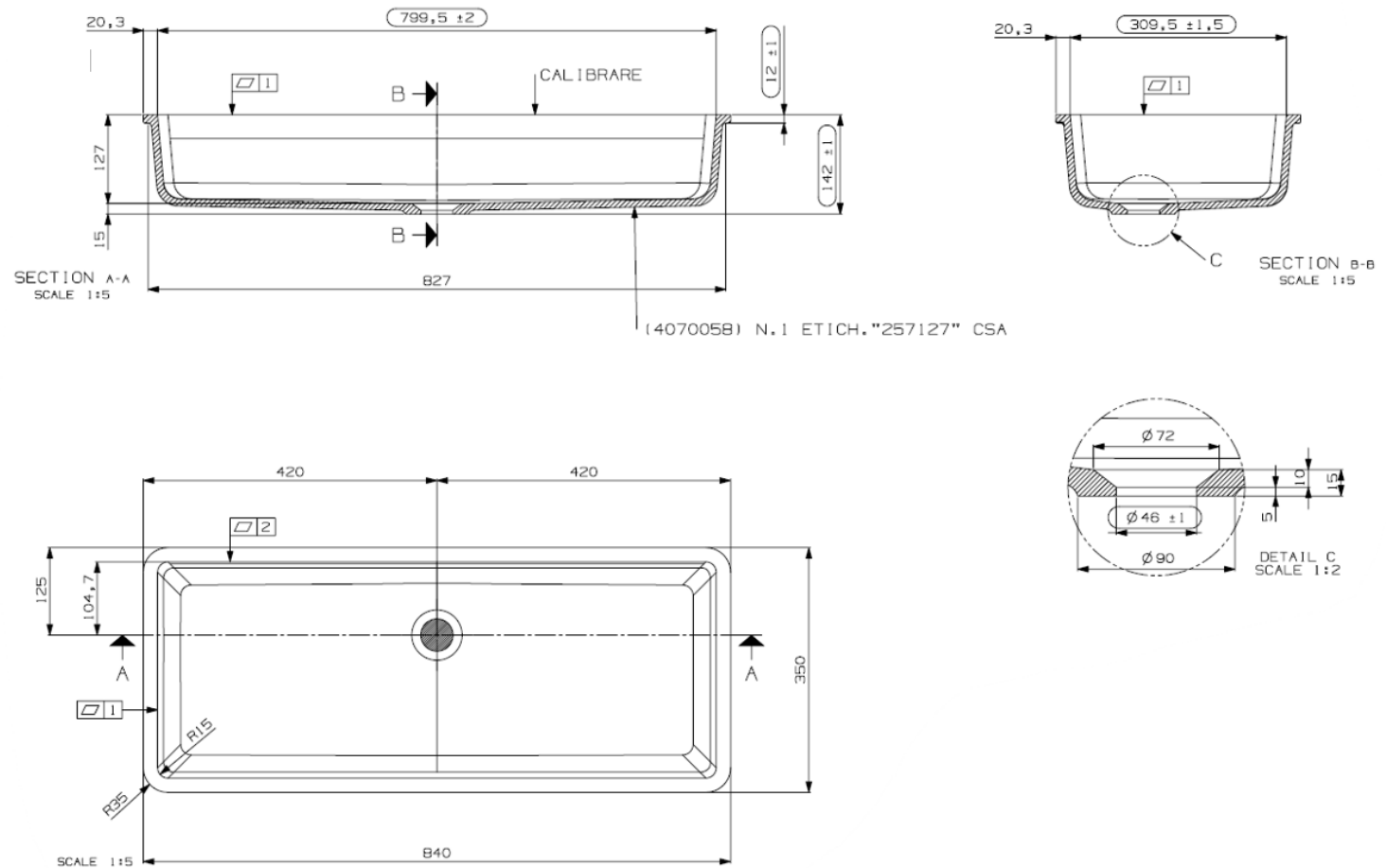
48 x 27

# DETREMMERIE

BATHROOM FURNITURE

OPMERKINGEN / REMARQUES: GS@DETREMMERIE.BE

## WASKOM F (Z) / SIMPLE VASQUE F (Z)

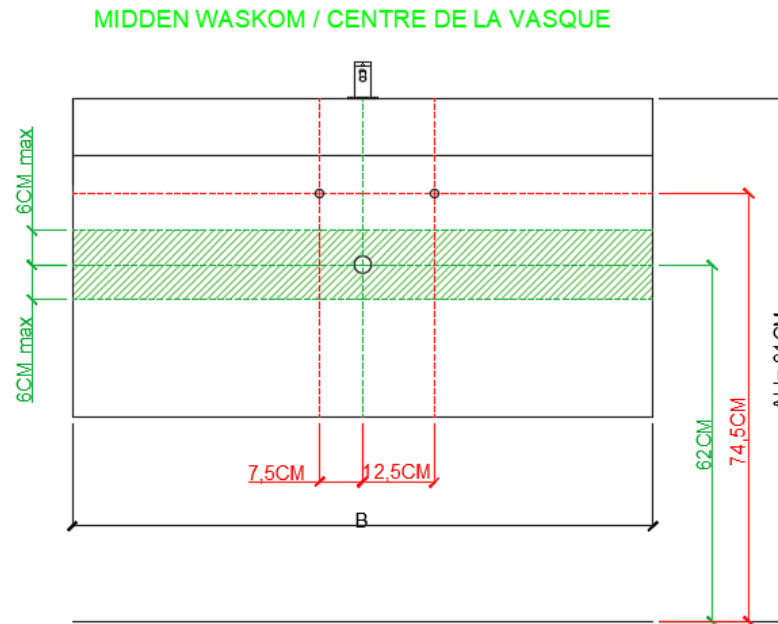


AANSLUITSCHEMA  
SCHÉMA DE RACCORDEMENT


**DETREMMERIE**  
BATHROOM FURNITURE

OPMERKINGEN / REMARQUES: YV@DETREMMERIE.BE

WASTAFELS ARCHITECT TOP SOLID - STANDARD PLUG /  
TABLES VASQUES ARCHITECT TOP SOLID - BONDE STANDARD



**ONDERKASTEN MET HOOGTE 30 CM = AFVOER ZO HOOG MOGELIJK PLAATSSEN /  
LES SOUS-MEUBLES AVEC UNE HAUTEUR DE 30 CM = PLACEZ L'ÉCOULEMENT LE  
PLUS HAUT POSSIBLE !!!**

 = tolerantiezone afvoer /  
zone de tolérance de l'écoulement

**BEPALEN POSITIE MUURKRANEN = ZIE TECHNISCHE FICHE WASTAFEL /  
DÉTERMINER LA POSITION DES ROBINETS MURALS = VOIR FICHE TECHNIQUE DE TABLE-VASQUE !!!**

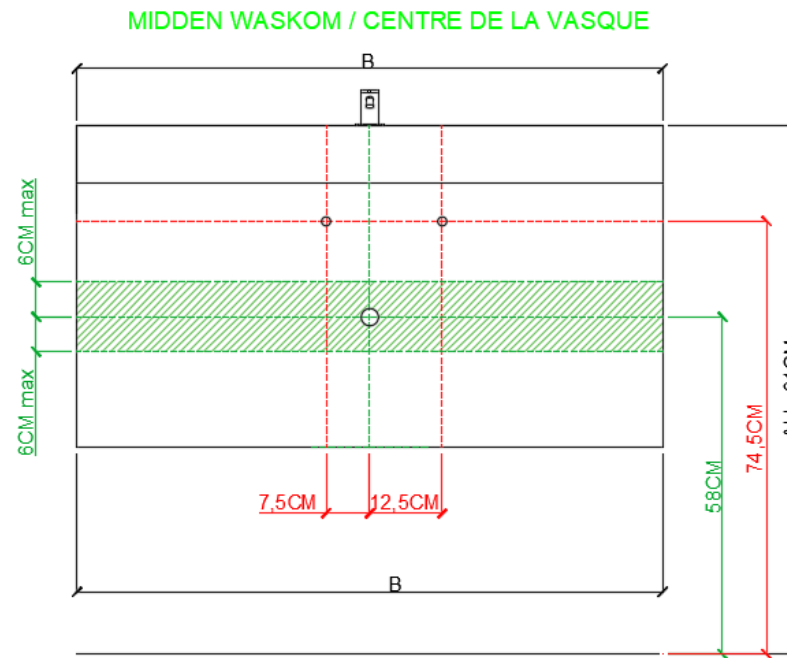
AANSLUITSCHEMA  
SCHÉMA DE RACCORDEMENT

# DETREMMERIE

BATHROOM FURNITURE

OPMERKINGEN / REMARQUES: YV@DETREMMERIE.BE

## WASTAFELS ARCHITECT MARMER - POP-UP PLUG / TABLES VASQUES ARCHITECT MARBRE - BONDE POP-UP



**ONDERKASTEN MET HOOGTE 30 CM = AFVOER ZO HOOG MOGELIJK PLAATSSEN /  
LES SOUS-MEUBLES AVEC UNE HAUTEUR DE 30 CM = PLACEZ L'ÉCOULEMENT LE  
PLUS HAUT POSSIBLE !!!**

**BEPALEN POSITIE MUURKRANEN = ZIE TECHNISCHE FICHE WASTAFEL /  
DÉTERMINER LA POSITION DES ROBINETS MURALS = VOIR FICHE TECHNIQUE DE TABLE-VASQUE !!!**

//// = tolerantiezone afvoer /  
zone de tolérance de l'écoulement